

## SERVIZI SENZA REGISTRAZIONE

L'utente che non effettua la registrazione sul portale può utilizzare le funzionalità di pagamento come utente non registrato. Per un utente non registrato il portale permette di: pagare un avviso predeterminato (10), effettuare un pagamento spontaneo (11), ricercare e scaricare una ricevuta di pagamento (12).

### Accedi alla tua area

Consulta e paga le tue posizioni debitorie.



Entra con SPID

E-mail

aldo.bianchi.demo@gmail.com

Password

.....

ACCEDI

[Recupera PASSWORD](#)

Non hai un account?

[Registrati](#)

### Servizi senza registrazione

Se hai ricevuto un documento di pagamento con importo precalcolato, cercalo tramite identificativo!

AVVISO DA PAGARE PREDETERMINATO



10

Inserisci, stampa e paga la tua pendenza

PAGAMENTO SPONTANEO



11

Ricerca e scarica la ricevuta telematica di un pagamento che hai effettuato sul nodo pagoPA.

RICERCA RICEVUTA TELEMATICA



12

## 10

## – PAGAMENTO AVVISO PREDETERMINATO PER UTENTE NON REGISTRATO

Il portale permette il pagamento di un avviso di pagamento ricevuto dall' Istituto Comprensivo di Borgo Valsugana tramite posta, mail o altro canale. Per effettuare il pagamento, l'utente digita il **Codice Avviso** oppure il **codice IUUV** presente nell'avviso di pagamento ed il portale mostra i dati riepilogativi della sua posizione debitoria. L'utente potrà quindi scegliere se ristampare l'avviso in pdf (10.1) o procedere con il pagamento online (10.2).

PORTALE DEI PAGAMENTI DEL COMUNE DI ... ASSISTENZA ? GUARDA LA DEMO ?

### Pagamento Avviso Predeterminato

Digita il Codice Avviso per ricercare la tua posizione debitoria.  
Il Codice Avviso è il codice di 18 cifre che è apposto sul documento che hai ricevuto dal Comune o che è stato associato alla posizione da te registrata nella sezione dei pagamenti spontanei di questo portale.  
E' possibile effettuare il pagamento tramite carta di credito/debito o carte prepagate con uno qualsiasi dei PSP abilitati. In tal caso non è necessario essere correntisti di tali PSP.

**Codice Avviso o IUUV (Identificativo Posizione)**

011701200000278 **CERCA**

**Risultato della ricerca**

Identificativo	011701200000278
Importo	12.00 €
Data scadenza	
Stato	Non Pagato
Causale	REFEZIONE SCOLASTICA
Servizio	REFEZIONE SCOLASTICA
Creditore	Comune di ...
Debitore	ALDO BIANCHI
Codice fiscale debitore	BNCLDA80H111608L

**Ulteriori dettagli**

Nominativo alunno	Vincenzo de luca
Numero utente	12345





**ULTERIORI DETTAGLI**

**10.1** **10.2**

**STAMPA** **PAGA ORA**

## 10.1 – STAMPA AVVISO PDF

Scegliendo la stampa, il portale permette la generazione, la stampa in pdf ed il download dell'avviso di pagamento secondo le specifiche pagoPA che permette il pagamento presso gli sportelli fisici (tabaccai, banche, poste, ecc.). L'avviso contiene i dati riepilogativi del pagamento, il Codice Avviso, gli elementi grafici che permettono il pagamento a sportello (QRCode) e l'eventuale bollettino postale, se previsto per il servizio di incasso.

 <b>AVVISO DI PAGAMENTO</b>			
<b>REFEZIONE SCOLASTICA</b>			
<b>ENTE CREDITORE</b> Cod. Fiscale 12515578901	<b>DESTINATARIO AVVISO</b> Cod. Fiscale BNCLDA80H11608L		
<b>Comune di</b>	<b>ALDO BIANCHI</b>		
Collegandoti al sito web riportato di seguito, puoi effettuare il pagamento online istantaneamente, nella sezione "Avviso da pagare predefinito", il Codice Avviso riportato sul presente documento <b>.comune.pluginpay.it</b>	<b>PIAZZA GARIBALDI 1</b> <b>60019 SENIGALLIA AN</b>		
<b>DETTAGLI DEL PAGAMENTO</b>			
Oggetto del pagamento: REFEZIONE SCOLASTICA			
Titolo Traccia:	vincolo de iure		
Numero Matricola Traccia:	10345		
Importo Totale:	12,00		
<b>QUANTO E QUANDO PAGARE?</b>		<b>DOVE PAGARE?</b> Lista dei canali di pagamento su <a href="http://www.pagopa.gov.it">www.pagopa.gov.it</a>	
<b>12,00 Euro</b>		<b>PAGA SUL SITO O CON LE APP</b>	
Puoi pagare con <b>una unica rata</b> .		del tuo Ente Creditore, della tua Banca o degli altri canali di pagamento. Potrai pagare con carte, conto corrente o CBILL.	
L'importo è aggiornato automaticamente dal sistema e potrebbe subire variazioni per eventuali sgravi, note di credito, indennità di mora, sanzioni o interessi, ecc. Un operatore, il sito o l'app che userai ti potrebbero quindi chiedere una cifra diversa da quella qui indicata. Puoi pagare con una unica rata.		<b>PAGASUL TERRITORIO</b>	
Utilizza la porzione di avviso relativa al canale di pagamento che preferisci.		in Banca, in Ricevitoria, dal Tabaccaio, al bancomat, al Supermercato. Potrai pagare in contanti, con carte o conto corrente.	
<b>BANCHE E ALTRI CANALI</b>		<b>RATA UNICA</b>	
Qui accanto trovi il codice QR e il codice interbancario CBILL per pagare attraverso il circuito bancario o gli altri canali di pagamento abilitati.		Destinatario <b>ALDO BIANCHI</b> Ente Creditore <b>Comune di</b> Oggetto del pagamento <b>REFEZIONE SCOLASTICA</b> Codice CBILL <b>9R365</b> Codice Avviso <b>0010 1170 1200 0002 78</b>	Euro <b>12,00</b> Cod. Fiscale Ente Creditore <b>12345678901</b>
<b>BOLLETTINO POSTALE PA</b>		<b>RATA UNICA</b>	
	 sul/C.n. 12345678900	Euro <b>12,00</b>	
Intestato a <b>COMUNE</b> Destinatario dell'Avviso <b>ALDO BIANCHI</b> Oggetto del pagamento <b>REFEZIONE SCOLASTICA</b>	Codice Avviso <b>0010 1170 1200 0002 78</b>	Tipo <b>PI</b>	Codice Fiscale Ente <b>12345678901</b>
Bollettino Postale pagabile in tutti gli uffici Postali e sui canali fisici o digitali abilitati di Poste Italiane e dell'Ente Creditore AUT. DI GEM/SEN/DFI			

## 10.2 – PAGAMENTO ONLINE

Scegliendo di pagare online, il portale richiede l'inserimento di un indirizzo email al quale recapitare la ricevuta di pagamento.

A seguito della conferma il portale reindirizza l'utente sulla pagina di scelta della modalità di pagamento e del Prestatore di Servizi di Pagamento (PSP) attraverso cui effettuare la transazione.

**Per procedere è necessario inserire un indirizzo di posta elettronica valido (non indirizzi PEC) per il recapito della ricevuta del pagamento. Il rilascio della suddetta ricevuta potrebbe avvenire con ritardo rispetto al pagamento eseguito.**


E-mail

Ripeti E-mail

CONFERMA

## 10.2 – PAGAMENTO ONLINE

Scegliendo di pagare online, il portale reindirizza l'utente sulle pagine di scelta della modalità di pagamento e del Prestatore di Servizi di Pagamento (PSP) attraverso cui effettuare la transazione. L'utente dovrà accedere alle pagine di pagamento pagoPA attraverso le proprie credenziali SPID oppure utilizzando la sua mail. Al termine della transazione l'utente potrà poi scegliere se registrarsi sulle pagine pagoPA. Così facendo potrà memorizzare i metodi di pagamento preferiti e velocizzare i successivi pagamenti che effettuerà con il sistema pagoPA su qualsiasi Ente.




The screenshot shows the top part of the pagoPA payment interface. At the top left is the pagoPA logo. To its right, the text reads "Comune di" followed by the alphanumeric code "/RFB/011701200000278/12.00/TXT/REFEZIONE SCOLASTICA" and the amount "12,00€". A close button (X) is located to the right of the code. Below this header, there is a language selector showing "IT" with a dropdown arrow. The pagoPA logo is displayed again in the center. Below the logo, the text says "Benvenuto nel sistema di pagamento della Pubblica Amministrazione italiana: pagoPA". There are two main blue buttons: "ENTRA CON SPID" (with a SPID icon) and "Entra con la tua email". A link "Non hai SPID? Scopri di più" is positioned between the two buttons.



This screenshot shows the payment method selection screen. At the top left is the pagoPA logo. To its right, the text reads "Comune di" followed by the alphanumeric code "/RFB/011701200000278/12.00/TXT/REFEZIONE SCOLASTICA" and the amount "12,00€". A close button (X) is located to the right of the code. Below the header, the text "Come vuoi pagare?" is centered. There are three payment options, each with an icon and a label: "Carta di credito/debito" (with a credit card icon), "Conto corrente" (with a bank building icon), and "Altri metodi di pagamento" (with a smartphone icon).






## 10.2 – PAGAMENTO ONLINE CON CARTA DI CREDITO/DEBITO

Scegliendo di pagare con carta di credito/debito, l'utente dovrà inserire i dati della propria carta ed autorizzare il pagamento. Il portale ricercherà in automatico il PSP che gestisce la propria carta ed applicherà la commissione più bassa. Nel caso il PSP che gestisce la propria carta non rientri tra quelli aderenti a pagoPA per il pagamento con carta, il portale chiederà all'utente di scegliere il PSP con cui pagare. In questo caso potrà scegliere qualsiasi PSP per effettuare il pagamento, valutando l'importo delle commissioni che ciascun PSP espone.

Comune di  
/RFB/011701200000278/12.00/TXT/REFEZIONE SCOLASTICA  
12,00€ ✕

---

pagoPA accetta queste carte di credito/debito



nome e cognome


numero della carta di credito

scadenza (mm/aa)

codice di verifica

## 10.2 – PAGAMENTO ONLINE CON ADDEBITO IN CONTO CORRENTE


Scegliendo di pagare con il proprio conto corrente occorre ricercare e selezionare la propria banca come PSP, seguire le istruzioni per effettuare l'accesso al proprio conto corrente online ed infine autorizzare il pagamento.

 Comune di /RFB/011701200000278/12.00/TXT/REFEZIONE SCOLASTICA   
12,00€

---


Paga con il tuo **conto corrente**

Ordina per: Alfabetico ▾ Tipo: Crescente ▾


  
Pagamento diretto/Bonifico SCT

Commissione max 0,90 €

---

  
MyBank  
  
  
Commissione max 3,00 €

---

  
[Non trovi la tua banca?](#)

## 10.2 – PAGAMENTO ONLINE TRAMITE ALTRI METODI DI PAGAMENTO

Scegliendo di pagare tramite Altri metodi di pagamento occorre scegliere il metodo alternativo con il quale effettuare il pagamento e seguire le istruzioni specifiche per la modalità di pagamento selezionata. Tra le modalità previste sono presenti Satispay, Paypal, Bancomat Pay, ecc.

The screenshot shows the pagoPA interface for a payment of 12,00€ to the Comune di /RFB/011701200000278/12.00/TXT/REFEZIONE SCOLASTICA. The user is prompted to "Scegli la modalità di pagamento" (Choose the payment method). A search bar with the placeholder "cerca la tua banca" (search for your bank) is present. Below the search bar, there are sorting options: "Ordina per: Alfabetico" and "Tipo: Crescente".

The first payment method listed is Satispay, shown with a red button containing the Satispay logo and the text "satispay". Below the button, the text "Satispay" is displayed, followed by another Satispay logo button and the text "Commissione max 0,00 €".

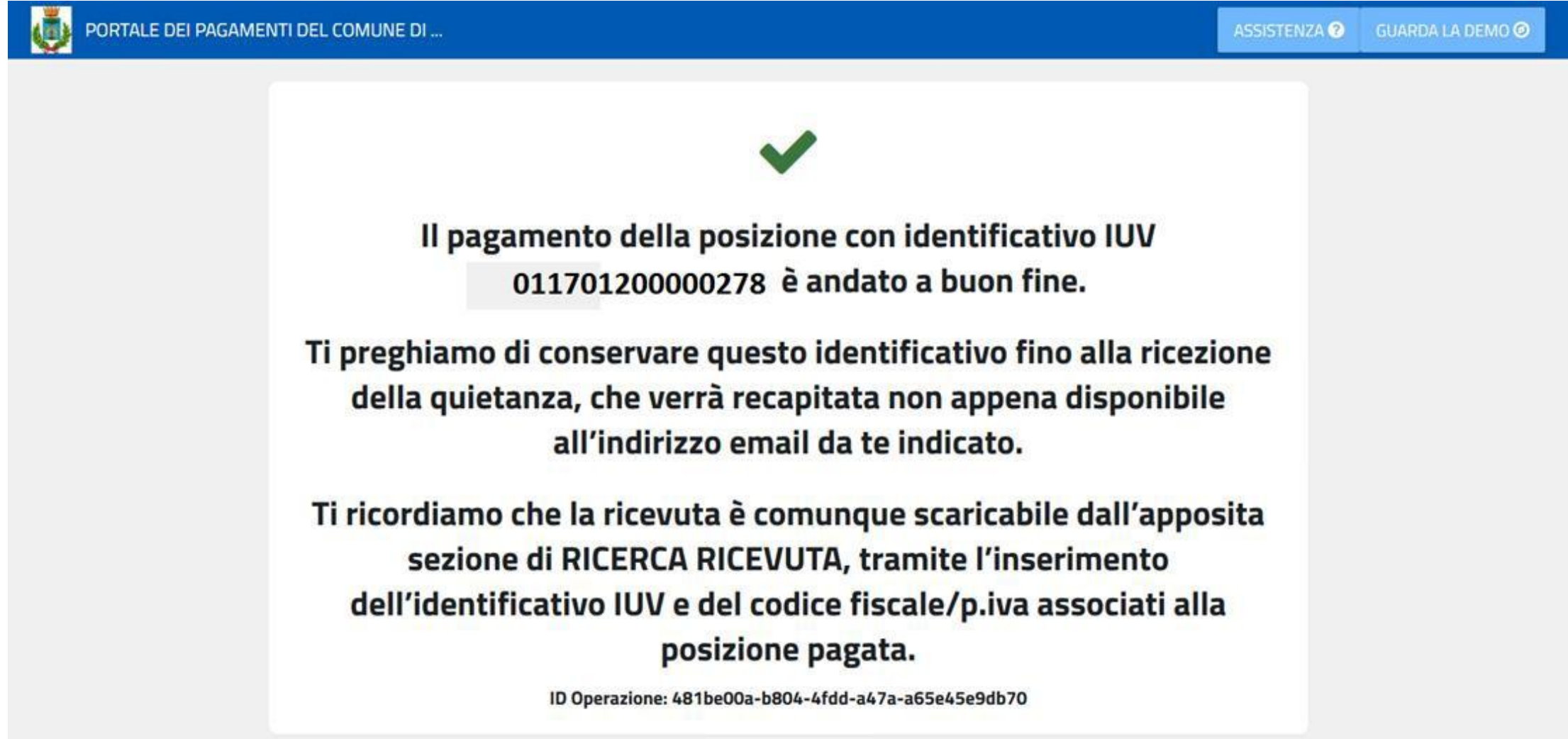
The second payment method listed is PayPal, shown with the "INTESA SANPAOLO" logo, the text "PayPal", the PayPal logo, and the text "Commissione max 1,50 €".

At the bottom, there is a blue button for "BANCOMAT PAY." and the text "Non trovi la tua banca?" (Don't find your bank?).



## 10.2 – PAGAMENTO ONLINE


Al termine della transazione l'utente viene reindirizzato sul portale di pagamento con l'esito della transazione di pagamento. Quando il PSP genera e fornisce attraverso il Nodo la Ricevuta Telematica del pagamento effettuato, il portale invia la ricevuta al cittadino all'indirizzo email indicato in precedenza.



The screenshot shows a web interface for a municipal payment portal. At the top left is the portal's name and logo. At the top right are two buttons: 'ASSISTENZA' and 'GUARDA LA DEMO'. The main content area features a large green checkmark, followed by a bold confirmation message. Below this, two paragraphs provide instructions on how to receive the receipt and how to download it. At the bottom, a unique operation ID is displayed.

PORTALE DEI PAGAMENTI DEL COMUNE DI ...

ASSISTENZA ? GUARDA LA DEMO ?



**Il pagamento della posizione con identificativo IUV  
011701200000278 è andato a buon fine.**

**Ti preghiamo di conservare questo identificativo fino alla ricezione  
della quietanza, che verrà recapitata non appena disponibile  
all'indirizzo email da te indicato.**

**Ti ricordiamo che la ricevuta è comunque scaricabile dall'apposita  
sezione di RICERCA RICEVUTA, tramite l'inserimento  
dell'identificativo IUV e del codice fiscale/p.iva associati alla  
posizione pagata.**

ID Operazione: 481be00a-b804-4fdd-a47a-a65e45e9db70